



Abb. ähnlich



0303715-

- TISCH**
- DE- Montage-/ Bedienungsanleitung
 - EN- Assembly/operating instructions
 - FR- Notice de montage/d'utilisation
 - NL- Montage- / gebruikshandleiding
 - ES- Instrucciones de montaje y de uso
 - IT- Istruzioni per il montaggio e l'uso
 - PL- Instrukcja montażu i obsługi
 - CS- Návod k montáži a obsluze
 - PT- Instruções de montagem/utilização
 - RU- Руководство по установке и эксплуатации
 - RO- Instrucțiuni de montaj / utilizare
 - HU- Szerelési/kezelési útmutató
 - HR- Upute za montažu/uporabu
 - SL- Navodila za montažo / uporabo
 - SK- Návod na montáž/obsluhu
 - RS- Uputstvo za upotrebu i montažu
 - BG- Ръководство за монтаж/обслужване
 - GR- Οδηγίες συναρμολόγησης/χειρισμού
 - SV- Monterings- och bruksanvisning
 - FI- Asennus- ja käyttöohje
 - TR- Montaj / Kullanma talimatı



0303716-



0303717-



0303719-



0303720-



0303721-

Inhalt

- DE - Gesetzliche Gewährleistung	4
Lieferumfang	16
Ersatzteilbestellung	19
- EN - Legal Warranty	4
Scope of delivery	16
Spare parts order	19
- FR - Garantie légale	5
Contenu de la livraison	16
Commande de pièces de rechange	19
- NL - Wettelijke garantie	5
Leveringsomvang	16
Bestelling van reserveonderdelen	19
- ES - Garantía legal	6
Volume de suministro	16
Pedido de recambios	19
- IT - Garanzia di legge	6
Dotazioni di serie	16
Ordine di pezzi di ricambio	19
- PL - Gwarancja ustawowa	7
Zakres dostawy	16
Zamówienie części zamiennych	19
- CS - Zákonná záruka	7
Rozsah dodávky	16
Objednání náhradních dílů	19
- PT - Garantia	8
Volume de entrega	16
Encomenda de peças sobressalentes	19
- RU - Правовая гарантия	8
объем поставки набор	16
Заказ запчастей	19
- RO - Garanția legală	9
Setul de livrare	16
Comandarea pieselor de schimb	19

-HU-	Vonatkozó jótállás	9
	A csomag tartalma	16
	Pótalkatrészek megrendelése	19
-HR-	Zakonsko jamstvo	10
	Opseg isporuke	16
	Nacrt rezervnih dijelova	19
-SL-	Zakonsko jamstvo	10
	Obseg dobave	16
	Naročilo nadomestnih delov	19
-SK-	Zákonná záruka	11
	Rozsah dodávky	16
	Objednávání náhradných dielov	19
-RS-	Zakonska garancija	11
	Opseg isporuke	16
	Porudžbina rezervnih elova	19
-BG-	Законова гаранция	12
	Обхват на доставка	16
	Резервни части за	19
-GR-	Νομικά προβλεπόμενη εγγύηση	12
	Πεδίο εφαρμογής της παράδοσης	16
	Παραγγελία ανταλλακτικών	19
-SV-	lagstadgad garanti	13
	Leveransens omfattning	16
	Reservdelsbeställning	19
-FI-	Lakimääräinen takuu	13
	Toimituksen laajuus	16
	Varaosat järjestys	19
-TR-	Yasal garanti	14
	Teslimat kapsamı	16
	Yedek parça siparişi	19



— DE – Gesetzliche Gewährleistung —

- Dieses KETTLER Produkt wurde unter Verwendung hochwertiger Materialien und mit größter Sorgfalt hergestellt. Sollten dennoch Mängel auftreten, richten Sie die Reklamation zusammen mit dem Kaufbeleg an Ihren Händler. Es gelten die gesetzlichen Gewährleistungsbestimmungen. Schäden durch unsachgemäße Behandlung, durch Nichtbeachtung der Anleitung und Pflegehinweise oder durch Umwelteinflüsse (z.B.: Luft-/Wasserverschmutzung, Sonnencreme) sind von der Gewährleistung ausgeschlossen.
- Bitte verschrauben Sie zunächst alle Teile lose und kontrollieren Sie deren richtigen Sitz. Richten Sie das so vormontierte Möbelstück auf einer ebenen Fläche aus und ziehen Sie erst dann alle Schrauben fest an. Kontrollieren Sie alle Schraubverbindungen nach dem Montageschritt auf festen Sitz.



— EN – Legal Warranty —

- This KETTLER product was produced with great care using high-quality materials. If defects should be found, direct your complaint together with the sales receipt to your dealer. Legal warranty provisions apply. Damage due to improper handling, failure to observe the instructions and care information, or through environmental effects (i.e. air/water pollution, sunscreen) are excluded from the warranty.
- To start with, only do up the screws loosely on all parts and make sure they sit properly. Place the pre-assembled piece of furniture on an even surface, and only then tighten all the screws. Make sure all screw connections are sturdy after assembling.





FR – Garantie légale

- Ce produit KETTLER a été fabriqué avec le plus grand soin en utilisant des matériaux de qualité supérieure. Si des défauts devaient cependant survenir, veuillez adresser votre réclamation accompagnée du bon d'achat à votre distributeur. Les dispositions légales de garantie sont applicables. Les dommages résultant d'un traitement inadéquat, de la non observation des instructions et des conseils d'entretien, ou dus à l'environnement (p. ex. air/eau pollué/e, crème solaire) sont exclus de la garantie.
- Assemblez tout d'abord toutes les parties sans serrer les vis et contrôlez leur bonne mise en place. Mettez le meuble prémonté dans sa position correcte sur une surface plane et ensuite serrez à fond toutes les vis. Après cette étape de montage, contrôlez le serrage de tous les assemblages à vis.



NL – Wettelijke garantie

- Dit KETTLER product werd met hoogwaardige materialen en grote zorgvuldigheid geproduceerd. Mochten er toch nog gebreken optreden, kunt u zich met uw reclamatie en een kopie van de aankoopbon wenden tot uw dealer. Er gelden de wettelijke garantiebepalingen. Schade door onjuist gebruik, door niet in acht nemen van de handleiding en onderhoudsaanwijzingen of door milieuinvloeden (bijv.: lucht-/waterverontreiniging, zonnebrandcrème) vallen niet onder de garantie.
- A.u.b. eerst alle delen losjes vastschroeven en controleren of ze goed geplaatst zijn. Breng het zo voorgemonteerde meubelstuk op een vlakke ondergrond in de juiste stand en draai dan pas alle schroeven strak aan. Controleer goed of u alle schroefverbindingen vastgedraaid heeft.





— ES – Garantía legal —

- Este producto de KETTLER está fabricado con materiales de alta calidad y con extremo cuidado. No obstante, en caso de encontrar defectos, dirija su reclamación junto con el comprobante de compra a su distribuidor. Se aplican las condiciones legales de garantía. Los daños causados por un uso inapropiado, por no seguir las instrucciones o las indicaciones de conservación, o por influencia del entorno (por ejemplo, suciedad por aire o agua, por crema solar) quedan excluidos de la garantía.
- Por favor desatornille todas las piezas hasta que estén flojas y controle su asiento correcto. Para alinear el mueble colóquelo encima de una superficie plana y luego apriete todos los tornillos. Controle después de terminar este paso de montaje el todas las uniones atornilladas están bien ajustadas.



— IT – Garanzia di legge —

- Questo prodotto KETTLER è stato prodotto impiegando materiali di elevata qualità e massima cura. In caso che si presentino, tuttavia, dei vizi, vi preghiamo di reclamare dal rivenditore presentando la ricevuta dell'acquisto. Valgono le disposizioni di legge in merito alla garanzia. Sono esclusi dalla garanzia eventuali danni causati dal trattamento inidoneo, dal mancato rispetto delle istruzioni e dei consigli per la cura del prodotto o dagli agenti atmosferici (a es. inquinamento dell'aria e/o dell'acqua, crema solare).
- Avvitare dapprima tutte le viti e controllare che siano correttamente fissate. Allineare il mobile premontato su una superficie piana, quindi stringere tutte le viti. Dopo aver ultimato la sequenza di montaggio, controllare che tutti i collegamenti a vite siano correttamente fissati.



— PL – Gwarancja ustawowa —

- Ten produkt firmy KETTLER został wyprodukowany z najwyższą starannością i przy użyciu wysokiej jakości materiałów. Jeżeli mimo to zostaną stwierdzone wady, proszę złożyć reklamację i przedstawić dowód zakupu sprzedawcy, u którego zakupiono produkt. Obowiązują ustawowe postanowienia dotyczące gwarancji. Gwarancja nie obejmuje szkód powstałych w wyniku nieprawidłowej obsługi, nieprzestrzegania instrukcji i wskazówek dotyczących pielęgnacji, a także spowodowanych przez oddziaływanie środowiska (np.: zanieczyszczenie powietrza/wody, krem do opalania).
- Skręć najpierw ze sobą wszystkie części luźno i skontroluj ich prawidłowe osadzenie. Zmontowany w ten sposób wstępnie mebel wyrównaj na jakiejś równej powierzchni i dopiero wtedy dokręć mocno wszystkie śruby. Skontroluj po kroku montażowym wszystkie połączenia śrubowe pod względem mocnego osadzenia.

— CS – Zákonná záruka —

- Tento výrobek společnosti KETTLER byl vyroben za použití vysoce kvalitních materiálů a s velkou pečlivostí. Jestliže se přesto vyskytnou nedostatky, směřujte vaši reklamaci na distributora za předložením kupního dokladu. Platí zákonná reklamační ustanovení. Ze záruky jsou vyloučeny škody způsobené neodbornou manipulací, nedodržením návodu a pokynů k ošetřování nebo povětrnostními vlivy (např.: znečištění větrem / vodou, opalovacím krémem atd.).
- Prosím přišroubujte nejprve všechny díly volně a zkontrolujte zda jsou dobře usazené. Vyrovnajte takto předmontovaný kus nábytku na rovné ploše a teprve poté šrouby pevně dotáhněte. Zkontrolujte všechna šroubová spojení po příslušném montážním kroku, zdali jsou pevně dotažena.



PT – Garantia

- Este produto KETTLER foi fabricado a partir de materiais de elevada qualidade e com extremo cuidado. Se mesmo assim verificar falhas, apresente a sua reclamação acompanhada da prova de compra junto do seu agente autorizado. São válidas as disposições legais de garantia. Os danos provocados por um manuseamento indevido, pela inobservância do manual e das instruções de conservação ou por agentes atmosféricos (por exemplo: sujidade do ar/água, protetor solar) encontram-se excluídos da garantia.
- Primeiro aparafuse todas as peças sem as apertar e verifique se ficaram montadas corretamente. Alinhe a peça de mobiliário assim pré-montada sobre uma superfície plana e depois aperte bem todos os parafusos. Verifique se todas as ligações aparafusadas estão bem apertadas após a etapa de montagem.



RU – Правовая гарантия

- Данное изделие KETTLER произведено с особой тщательностью и использованием высококачественных материалов. Если все же будут обнаружены недостатки, направьте свою рекламацию вместе с чеком в место приобретения товара. На изделие распространяются гарантийные обязательства. Повреждения, полученные вследствие ненадлежащего использования, несоблюдения указаний руководства по эксплуатации и указаний по уходу или вызванные влиянием погодных условий (например, загрязнения из-за воздействия воздуха или воды), не являются гарантийными.
- Сначала соедините все детали не плотно и проверьте правильность их посадки. Установите предварительно собранное изделие на ровную поверхность и только после этого затяните все винты. Проверьте все резьбовые соединения на прочность посадки.





RO – Garanția legală

- Acest produs KETTLER a fost fabricat prin utilizarea materialelor de calitate superioară și cu grijă deosebită. Cu toate acestea, în cazul deficiențelor, adresați reclamația însoțită de bonul fiscal comerciantului dvs. Se aplică dispozițiile legale privind garanția. Deteriorările ca urmare a manipulării necorespunzătoare, nerespectării instrucțiunilor și indicațiilor privind îngrijirea sau din cauza influenței mediului (de exemplu: murdăria provenită din aer, crema de plajă) sunt excluse de la acordarea garanției.
- Prindeți mai întâi toate piesele fără a le strânge și corectați poziția lor dacă este incorectă. Așezați piesa de mobilier premontată pe o suprafață plană și numai atunci strângeți toate șuruburile. După montaj verificați poziția fixă a îmbinărilor cu șuruburi.



HU – Vonatkozó jótállás

- A jelen KETTLER termék kiváló minőségű anyagok felhasználásával, rendkívüli gondossággal készült. Amennyiben mégis hibák merülnének fel, reklamációjával a vásárlást igazoló nyugta felmutatása mellett forduljon ahhoz az üzlethez, ahol a terméket vásárolta. A törvényes jótállási feltételek érvényesek. A nem rendeltetésszerű használatból, az útmutató és az ápolási tanácsok figyelmen kívül hagyásából, illetve a környezeti hatásokból (pl. levegő-/vízszennyezés, naptej) eredő károkra nem vonatkozik a jótállás.
- Kérjük, először minden alkatrészt csak lazán csavarozzon össze, majd ellenőrizze, hogy minden a megfelelő helyre került-e. Állítsa be az így előszerelt bútor egy sík felületen, és csak ezután húzzon meg minden csavart. Szerelés után ellenőrizzen minden csavart, hogy a csavarkötések nem lazultak-e meg.





HR – Zakonsko jamstvo

- Ovaj proizvod KETTLER izrađen je uz primjenu visokokvalitetnih materijala i velike pažnje. Ako se ipak pojave nedostaci, obratite se s reklamacijom i računom svojem prodavatelju. Primjenjuju se zakonske odredbe o jamstvu. Jamstvo ne pokriva štete nastale nestručnim rukovanjem, nepridržavanjem uputa i napomena o njezi ili atmosferskim utjecajima (npr.: onečišćenjem zrakom/vodom, kremom za sunčanje).
- Prvo postavite vijke na dijelove tako da budu labavi i provjerite da su ispravno sjeli na svoje mjesto. Izravnajte prethodno montirani komad namještaja na ravnoj površini i tek tada zategnite sve vijke. provjerite da su nakon koraka montaže svi vijčani spojevi čvrsto sjeli na svoje mjesto.



SL – Zakonsko jamstvo

- Ta izdelek KETTLER je bil izdelan zelo skrbno, uporabljeni pa so bili zelo kakovostni materiali. Če kljub temu pride do napak, pošljite reklamacijo, skupaj z računom, svojemu trgovcu. Veljajo zakonska jamstvena določila. Škoda zaradi nepravilne uporabe, zaradi neupoštevanja navodil in nege ali zaradi vplivov okolja (npr.: onesnaženje zraka / vode, s kremami za sonce) je izvzeta iz jamstva.
- Najprej privijte vse dele na rahlo in preverite če so pravilno pritrjeni. Predhodno zmontirane kose pohišstva poravnajte na ravni površini in šele nato zategnite vse vijake. Po montažnem koraku preverite trdnost vseh vijčnih spojev.





SK – Zákonná záruka

- Tento výrobok značky KETTLER bol svedomito vyrobený použitím kvalitných materiálov. Ak by sa napriek tomu vyskytli nedostatky, obráťte sa s reklamáciou spolu s predložením dokladu o kúpe na svojho predajcu. Platia zákonom stanovené podmienky záruky. Táto záruka sa nevzťahuje na škody spôsobené neodborným zaobchádzaním, nedodržaním návodu a pokynov na ošetrovanie alebo vplyvmi prostredia (napr.: znečistený vzduch a voda, opaľovací krém).
- Zoskrutkujte najskôr všetky diely voľne a skontrolujte ich správne uloženie. Vyrovnajte predmontovaný kus nábytku na rovnej ploche a až potom pevne dotiahnite všetky skrutky. Skontrolujte po kroku montáže, či sú všetky skrutkové spoje pevne dotiahnuté.



RS – Zakonska garancija

- Ovaj KETTLER proizvod proizveden je uz najveću pažnju korišćenjem kvalitetnih materijala. Ukoliko primetite nedostatke, proizvod zajedno s računom reklamirajte kod prodavca. Važe zakonski uslovi garancije. Oštećenja nastala nestručnim rukovanjem, nepoštovanjem uputstava i saveta za održavanje, ili štete nastale pod uticajem okoline (npr.: prljavštinom iz vazduha/vode, kremama za sunčanje) nisu obuhvaćena garancijom.
- Prvo labavo pričvrstite sve delove i proverite njihov pravilan položaj. Poravnajte tako predmontirani komad nameštaja na ravnoj površini, pa tek onda pritegnite sve zavrtnje. Proverite jesu li svi zavrtnji dobro pričvršćeni nakon montaže.





— BG – Законова гаранция —

- Този продукт на KETTLER е произведен чрез използване на висококачествени материали и с най-голяма грижа. Ако все пак възникнат дефекти, предявете рекламацията към Вашия търговец заедно с касовата бележка. Важат гаранционните условия. Повреди поради неправилно третиране, поради неспазване на ръководството и на указанията за поддръжка или поради влияния на околната среда (напр.: замърсявания на въздуха/водата, слънцезащитни кремове) са изключени от гаранцията.
- Най-напред завийте всички части хлабаво и проверете правилното им положение. Нивелирайте предварително монтирания мебелен елемент върху равна повърхност и едва тогава затегнете всички винтове. Проверете всички винтови съединения за стабилното им положение след монтажната стъпка.



— GR – Νομικά προβλεπόμενη εγγύηση —

- Αυτό το προϊόν KETTLER παράχθηκε με χρήση υλικών υψηλής ποιότητας και με τη μεγαλύτερη προσοχή. Αν, παρόλα αυτά, προκύψει οποιοδήποτε πρόβλημα, απευθύνετε την αξιωσή σας μαζί με την απόδειξη αγοράς στο τοπικό σας κατάστημα. Ισχύουν οι νομικά προβλεπόμενοι όροι εγγύησης. Η εγγύηση δεν καλύπτει ζημιές λόγω ακατάλληλων χειρισμών, λόγω μη τήρησης των οδηγιών και των υποδείξεων φροντίδας ή λόγω επιδράσεων του περιβάλλοντος (π.χ. ρύποι αέρα/νερού, αντιηλιακό).
- Πρώτα βιδώστε χαλαρά όλα τα μέρη και ελέγξτε την σωστή θέση τους. Ευθυγραμμίστε έτσι το προσυναρμολογημένο έπιπλο πάνω σε μια επίπεδη επιφάνεια και σφίξτε καλά στη συνέχεια όλες τις βίδες. Ελέγξτε ίλες τις κοχλιωτές συνδέσεις μετά τη διαδικασία συναρμολόγησης ως προς την σωστή θέση.





— SV – lagstadgad garanti —

- Denna KETTLER-produkt har tillverkats av kvalitetsmaterial med största noggrannhet. Skulle det trots allt finnas skäl till reklamationer bör du vända dig till den affär där du köpt möblerna. Glöm ej ta med kvittot! För denna produkt gäller lagstadgade garantibestämmelser. Garantin gäller inte skador som uppkommit på grund av felaktigt handhavande, åsidosättande av monterings- och bruksanvisningen eller skötselråden eller på grund av att produkten utsatts för yttre miljöpåverkan (t.ex. luft-/vattenföroreningar eller solkräm).
- Skruva först ihop alla delar löst och kontrollera att allt sitter på rätt ställe. Ställ den förmonterade pallen på en plan och jämn yta, rikta den om det behövs och drag först nu åt alla skruvar ordentligt. Kontrollera sedan alla skruvförbindningar att de verkligen är ordentligt åtdragna.



— FI – Lakimääräinen takuu —

- Tämä KETTLER tuote on valmistettu korkealuokkaisista, laadukkaista materiaaleista ja erityisellä huolella. Mikäli tästä huolimatta tuotteessa esiintyy puutteita, toimita valitus yhdessä ostotodistuksen kanssa jälleenmyyjällesi. Voimassa ovat lainmukaiset takuumääräykset. Virheellisestä käsittelystä, käyttöohjeiden ja hoito-ohjeiden noudattamatta jättämisestä ja ympäristön vaikutuksesta johtuneet vauriot (esim.: ilman tai veden saastumisesta, aurinkovoiteesta) on suljettu pois takuun piiristä.
- Ruuvaa ensin kaikki osat löysästi ja että ne ovat kunnolla paikoillaan. Pane näin esiasennettu kaluste tasaiselle pinnalle ja kiristä sitten vasta ruuvit. Tarkista asennuksen jälkeen, että kaikki ruuviliitokset ovat tiukasti kiinni.



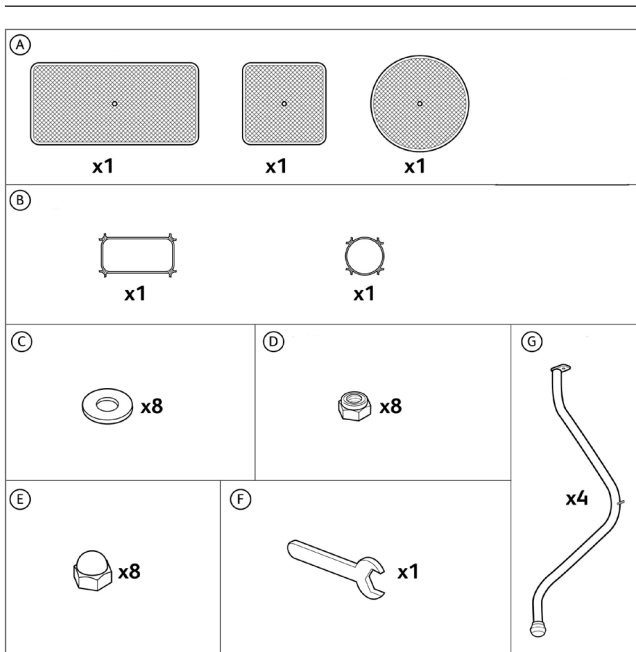
— TR – Yasal garanti —

- Bu KETTLER ürünü yüksek kalitede malzemeler kullanılarak ve azami özen gösterilerek imal edilmiştir. Bun rağmen bir kusur görüldüğü takdirde şikayetlerinizi satış belgesiyle birlikte satıcınıza yöneltmenizi rica ederiz. Yasal garanti hükümleri geçerlidir. Yanlış kullanım, kullanma ve bakım talimatına uyulmaması nedeniyle ya da çevresel etkiler nedeniyle (ör. hava/su kirlenmesi, güneş yağı) oluşan hasarlar garanti kapsamında değildir.
- Lütfen önce tüm parçaları sökünüz ve doğru bir şekilde oturup oturmadıklarını kontrol ediniz. Böylece ön montajı yapılmış mobilya parçasını düz bir yere koyunuz ve ondan sonra tüm vidaları iyice sıkınız. Montaj adımlarına göre tüm vida bağlantılarının iyice sabitlenip sabitlenmediklerini kontrol ediniz.

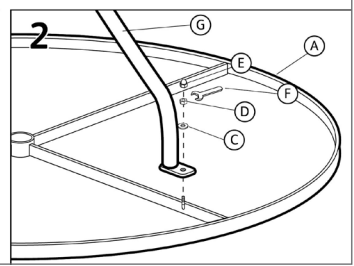
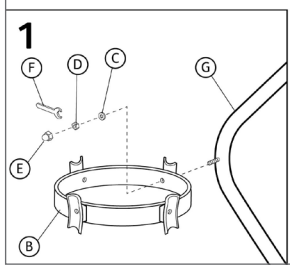
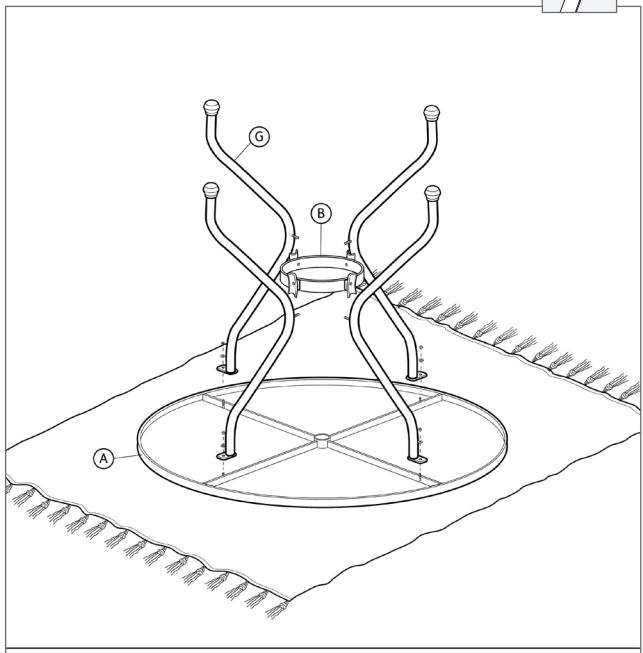


— Lieferumfang —

- EN - Scope of delivery
- FR - Contenu de la livraison
- NL - Leveringsomvang
- ES - Volume de suministro
- IT - Dotazioni di serie
- PL - Zakres dostawy
- CS - Rozsah dodávky
- PT - Volume de entrega
- DA - Leveringsomfang
- RU - объем поставки набор
- RO - Setul de livrare
- HU - A csomag tartalma
- HR - Opseg isporuke
- SL - Obseg dobave
- SK - Rozsah dodávky
- RS - Opseg isporuke
- BG - Обхват на доставка
- GR - Πεδίο εφαρμογής της παράδοσης
- SV - Leveransens omfattning
- FI - Toimituksen laajuus
- TR - Teslimat kapsamı



1.





Ersatzteilbestellung

- EN- Spare parts order
- FR- Commande de pièces de rechange
- NL- Bestelling van reserveonderdelen
- ES- Pedido de recambios
- IT- Ordine di pezzi di ricambio
- PL- Zamówienie części zamiennych
- CS- Objednání náhradních dílů
- PT- Encomenda de peças sobressalentes
- RU- Заказ запчастей
- RO- Comandarea pieselor de schimb
- HU- Pótalkatrészek megrendelése
- HR- Nacrť rezervnih dijelova
- SL- Naročilo nadomestnih delov
- SK- Objednávania náhradných dielov
- RS- Porudžbina rezervnih elova
- BG- Резервни части за
- GR- Παραγγελία ανταλλακτικών
- SV- Reservdelsbeställning
- FI- Varaosat järjestys
- TR- Yedek parça siparişi



Kettler Freizeit GmbH
Hauptstrasse 28
D 59469 Ense Parsit

☎ 056 54 4444

S/N 25698562 X35028 0008


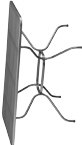
geprüft nach DIN EN 581-1,-2



max. ### kg

2.

Ersatzteilbestellung

	0303715-2500	0303715-7000	0303716-7000	0303717-7000
	ø 90 cm	ø 90 cm	ø 105 cm	ø 120 cm
①	68004728	68004728	68004728	68004728
②	68004995	68004729	68004719	68004733
③	68004730	68004730	68004732	68004734
④	69053628	69053628	69053628	69053628
	0303719-7000	0303720-7000	0303721-7000	
	90 x 90 cm	145 x 90 cm	160 x 90 cm	
①	68004728	68004728	68004728	
②	68004735	68004737	68004739	
③	68004736	68004738	68004740	
④	69053628	69053628	69053628	

2. Ersatzteilbestellung



3



2

1








4

3. Ersatzteilbestellung

(D) Kettler Freizeit GmbH KundenService Hauptstraße 28 D-59469 Ense https://service-kettler.de e-mail: service.gartenmoebel@kettler.de		www.kettler.de +49 2938 81 1800 +49 2938 819 2292
(A) Kettler Austria GmbH Ginzkeyplatz 10 5020 Salzburg e-mail über Kontaktformular: http://at.kettler.net/kontakt.html		www.kettler.at +43 662 620501 0 +43 662 620501 20
(CH) e + h Services AG Industriestraße 14 CH - 4658 Däniken www.eh-services.ch e-mail: eh-services.ch		+41 62 288 6111 +41 62 288 6106
(GB) Kettler GB Ltd. Kettler House, Merse Road North Moons Moat Redditch, Worcestershire B98 9HL		+44 1527 588995 +44 1527 62423
(USA) Kettler International Inc. 1355 London Bridge Road Virginia Beach, VA 23453 www.kettlerusa.com e-mail: patio@kettlerusa.com		+1 757 427 2400 +1 757 427 0183
(F) Kettler France (B) 46, rue du Faubourg de Saverne F-67000 Strasbourg www.kettler.fr e-mail: e-mail:comm@kettler-france.fr		+33 388 475 580 +33 388 473 283
(NL) Kettler Benelux B.V. (B) Indumastraat 18 NL-5753 RJ Deurne www.kettler.nl e-mail: info@kettler.nl		+31 493 310345 +31 493 310739

3. Ersatzteilbestellung

(E) Ad Hoc Supplier		+34 96 151 77 48
(P) C/ Tirant Lo Blanc 34		+34 96 151 77 65
E-46960 Aldaya	e-mail:	ad-hoc@ad-hoc.es
www.ad-hoc.es		
(PL) Kettler Polska Sp. z o.o		0 801 430450
Ul. Okopowa 56 A		
PL-01-042 Warszawa	e-mail:	kontakt@kettler.pl
www.kettler.pl		
(CZ) Life Sport s.r.o.		+420 235 007 007
Karlovarska Business Park		+420 235 007 090
Na Hurce 1091/8	e-mail:	info@kettler.cz
161 00 Praha 6 - Ruzyne		
www.kettler.cz		
(RUS) Kwalitet		+7 (495) 636 28 77
Rublewskoe sh. 52A/3		
121609 Москва	e-mail:	info@kettler-original.ru
www.kettler-original.ru		
(S) MERX TEAM AB		+46 36 715460
Galvaniseringsgatan 5		+46 36 715462
417 07 Göteborg		
www.merxteam.com		



docu 3679c/09.19

Kettler Freizeit GmbH
Hauptstraße 28
D-59469 Ense-Parsitt
<http://www.kettler.de>

